




SỞ Y TẾ THÁI BÌNH
BỆNH VIỆN NHI



QUY TRÌNH
XỬ LÝ DỤNG CỤ PHẪU THUẬT NỘI SOI TRONG BỆNH VIỆN

KÝ HIỆU : QT.KSNK.10
LẦN BAN HÀNH : 02
NGÀY BAN HÀNH : 16/11/2020

Phản phê duyệt tài liệu:

Soạn thảo	Soát xét	Phê duyệt
NHÂN VIÊN	TRƯỞNG KHOA	PHÓ GIÁM ĐỐC
		 
	Đỗ Đình Huy	Đỗ Mạnh Dũng



QUY TRÌNH

XỬ LÝ DỤNG CỤ PHẪU THUẬT NỘI SOI TRONG BỆNH VIỆN

Ký hiệu: QT.KSNK.10

Lần ban hành: 02


Trang: 2/7

LÝ LỊCH SỬA ĐỔI

Lần ban hành/ sửa đổi	Vị trí sửa đổi	Nội dung sửa đổi	Ngày xem xét/ sửa đổi	Người xem xét/ sửa đổi

PHÂN PHỐI TÀI LIỆU

Nơi nhận tài liệu	Kiểm soát	Nơi nhận tài liệu	Kiểm soát
Hội đồng Quản lý Bệnh viện	<input type="checkbox"/>		
Ban Giám đốc	<input checked="" type="checkbox"/>		
Trưởng khoa/ phòng	<input checked="" type="checkbox"/>		
Khác:.....	<input checked="" type="checkbox"/>		

	QUY TRÌNH	Ký hiệu: QT.KSNK.10 Lần ban hành: 02 Trang: 3/7
	XỬ LÝ DỤNG CỤ PHẪU THUẬT NỘI SOI TRONG BỆNH VIỆN	

1. MỤC ĐÍCH

Quy định thống nhất quy trình xử lý dụng cụ phẫu thuật nội soi trong bệnh viện
Hạn chế tới mức thấp nhất nguy cơ nhiễm khuẩn, bảo đảm an toàn cho chất lượng phẫu thuật

2. PHẠM VI ÁP DỤNG

Áp dụng đối khoa gây mê hồi sức


3. TRÁCH NHIỆM

Thành viên hội đồng kiểm soát nhiễm khuẩn, mạng lưới kiểm soát nhiễm khuẩn bệnh viện, bác sỹ, điều dưỡng trực tiếp sử dụng các dụng cụ phẫu thuật nội soi.

4. KHÁI NIỆM/ CHỮ VIẾT TẮT

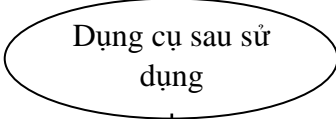
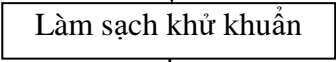
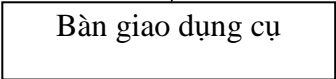
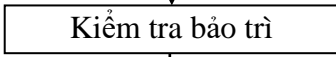
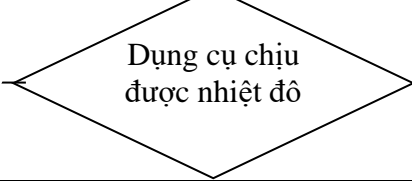
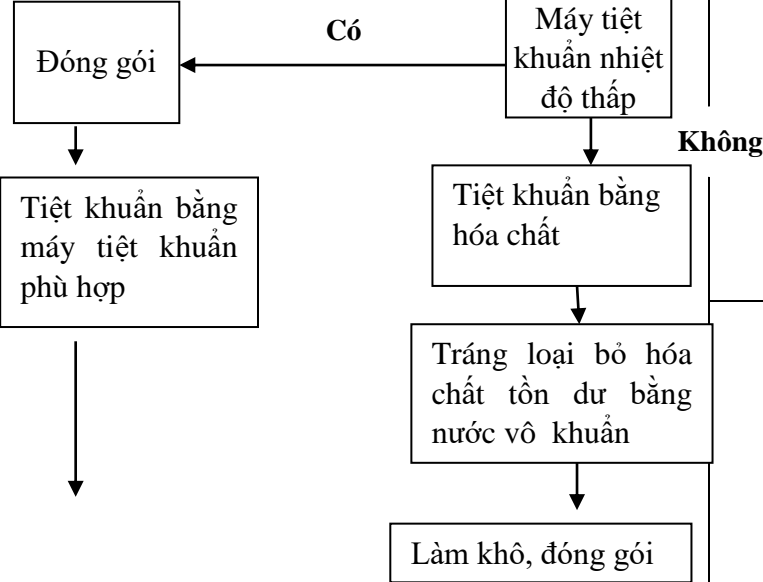
- BV: Bệnh viện
KBCB: Khám bệnh, chữa bệnh
KSNK: Kiểm soát nhiễm khuẩn
TKTT: Tiệt khuẩn trung tâm


5. NỘI DUNG QUY TRÌNH

	QUY TRÌNH	Ký hiệu: QT.KSNK.10 Lần ban hành: 02 Trang: 4/7
	XỬ LÝ DỤNG CỤ PHẪU THUẬT NỘI SOI TRONG BỆNH VIỆN	

QUY TRÌNH XỬ LÝ DỤNG CỤ PHẪU THUẬT NỘI SOI

5.1 Lưu đồ

BƯỚC	TRÁCH NHIỆM	LƯU ĐỒ	BIỂU MẪU
1	Điều dưỡng, KTV phòng mổ		
2	Điều dưỡng, KTV phòng mổ		
3	- Điều dưỡng, KTV phòng mổ - Tổ KKTK- khoa KSNK		
4	Tổ KKTK- khoa KSNK		
5	Tổ KKTK- khoa KSNK		
6	Tổ KKTK- khoa KSNK		

	QUY TRÌNH	Ký hiệu: QT.KSNK.10 Lần ban hành: 02 Trang: 5/7
	XỬ LÝ DỤNG CỤ PHẪU THUẬT NỘI SOI TRONG BỆNH VIỆN	

9	- Điều dưỡng, KTV phòng mổ -Tổ KKTK- khoa KSNK	<div style="border: 1px solid black; border-radius: 50%; padding: 10px; width: fit-content; margin: 0 auto;"> Lưu trữ Cấp phát </div>	
---	---	--	--

5.2 Diễn giải lưu đồ

Bước	Trách nhiệm	Mô tả	Biểu mẫu
2	Điều dưỡng, KTV phòng mổ	<ul style="list-style-type: none"> - Tiến hành làm sạch sơ bộ ban đầu ngay sau PT bằng dung dịch tẩy rửa chứa enzyme. - Tháo rời tất cả những bộ phận có thể tháo rời được càng chi tiết càng tốt. - Ngâm ngập toàn bộ các bộ phận vào dung dịch enzyme. - Sử dụng phương tiện cọ rửa thích hợp với từng phần của dụng cụ khi làm sạch. - Rửa lại bằng nước sạch, tốt nhất bằng nước đã khử khoáng. - Làm khô các bộ phận bằng khăn vải mềm, gạc hay bàn chải. Với dụng cụ nhiều khe kẽ, lòng ống hẹp khó lau khô được, cần làm khô dụng cụ bằng súng khí nén chuyên dụng dùng cho y tế. 	
3	- Điều dưỡng, KTV phòng mổ -Tổ KKTK- khoa KSNK	Nhân viên phòng mổ vận chuyển xuống khoa KSNK bàn giao đủ số lượng và đảm bảo chất lượng dụng cụ cho nhân viên tổ khử khuẩn	
4	Tổ KKTK- khoa KSNK	Kiểm tra xem dụng cụ có bị gãy, nứt, ăn mòn, biến màu, hoặc chưa sạch. Bảo trì dụng cụ bằng tra dầu (loại dầu sử dụng cho dụng cụ y tế). Kiểm tra chức năng của dụng cụ.	
5	Tổ KKTK- khoa KSNK	Phân loại dụng cụ phẫu thuật nội soi thành dụng cụ chịu nhiệt và không chịu nhiệt	
6	Tổ KKTK-	Tiệt khuẩn bằng máy:	



QUY TRÌNH


XỬ LÝ DỤNG CỤ PHẪU THUẬT NỘI SOI TRONG BỆNH VIỆN

Ký hiệu: QT.KSNK.10

Lần ban hành: 02

Trang: 6/7

	khoa KSNK	<ul style="list-style-type: none">- Đóng gói theo bộ vào hộp chuyên dụng hoặc từng cái trong túi chuyên dụng (Plastic).- Nếu dụng cụ có thể tiệt khuẩn bằng máy hấp ướt, tiến hành tiệt khuẩn bằng máy theo quy trình.- Dụng cụ không thể tiệt khuẩn bằng máy hấp ướt: Tiệt khuẩn bằng máy nhiệt độ thấp.- Khuyến cáo nên tiệt khuẩn tất cả các dụng cụ PT nội soi bằng máy tiệt khuẩn nhiệt độ thấp để duy trì dụng cụ bền hơn. <p>Tiệt khuẩn bằng hóa chất:</p> <ul style="list-style-type: none">- Ngâm ngập toàn bộ dụng cụ PT nội soi và các phụ kiện vào dung dịch hóa glutaraldehyde >2% trong 10 giờ ở nhiệt độ 20-25 độ C- Cần ngâm ngập dụng cụ vào hóa chất khử khuẩn. Những thành phần không thể ngâm được phải được thay.- Cần kiểm tra hàng ngày nồng độ dung dịch khử khuẩn bằng test kiểm tra nồng độ vào mỗi buổi sáng trước khi xử lý và bỏ ngay nếu không đạt nồng độ hiệu quả tối thiểu. Cần có sổ ghi chép để theo dõi việc kiểm tra nồng độ.- Tráng dụng cụ:<ul style="list-style-type: none">+ Dùng găng vô khuẩn lấy dụng cụ đã ngâm để vào khay vô khuẩn.+ Xối tráng lại dụng cụ dưới vòi nước vô khuẩn- Làm khô:<ul style="list-style-type: none">+ Dùng khăn vô khuẩn lau khô. Có thể dùng súng khí nén chuyên dụng dùng trong y tế để làm khô các khe, kẽ. <p>Lắp ráp các phụ kiện vào dụng cụ</p>	
7	<ul style="list-style-type: none">- Điều dưỡng, KTV phòng mổ- Tổ KKTK-	<p>Lưu trữ:</p> <ul style="list-style-type: none">- Đối với dụng cụ hấp tiệt khuẩn: Lưu trữ túi hoặc hộp dụng cụ đã tiệt khuẩn tại kho lưu trữ của đơn vị tiệt khuẩn.- Đối với dụng cụ tiệt khuẩn bằng hóa chất: Đặt	

	QUY TRÌNH	Ký hiệu: QT.KSNK.10 Lần ban hành: 02 Trang: 7/7
	XỬ LÝ DỤNG CỤ PHẪU THUẬT NỘI SOI TRONG BỆNH VIỆN	

	khoa KSNK	dụng cụ vào thùng đựng dụng cụ chuyên dụng đã hấp vô khuẩn hoặc đóng gói bằng túi ép đã hấp vô khuẩn. - Thời hạn sử dụng: Trong ngày. - Nếu quá hạn, thực hiện lại từ Bước 6 trước khi sử dụng. Cấp phát: - Nhân viên tổ khử khuẩn cấp phát cho nhân viên khoa gây mê hồi sức	
--	-----------	--	--

6. LƯU HỒ SƠ

STT	Mã hồ sơ	Tên hồ sơ	Trách nhiệm lưu	Thời gian lưu	Hình thức lưu

7. PHỤ LỤC, BIỂU MẪU

STT	Mã biểu mẫu	Tên biểu mẫu

8. TÀI LIỆU THAM KHẢO

STT	Tên văn bản	Ghi chú
1	Bộ Y tế , Hướng dẫn khử khuẩn, tiệt khuẩn dụng cụ trong các cơ sở y tế. 2012	
2	Bộ Y tế , “Quyết định số 3916/QĐ-BYT, ngày 28/8/2017 của Bộ Y tế về Phê duyệt các hướng dẫn kiểm soát nhiễm khuẩn trong các cơ sở khám bệnh, chữa bệnh”.	